

三洋紡織纖維股份有限公司
及子公司

合併財務報表暨會計師核閱報告
民國103及102年第1季

地址：台北市西寧北路62-5號9樓

電話：(02)2552-5135

§ 目 錄 §

項	目 頁	次	財 務 報 表 附 註 編 號
一、封 面	1		-
二、目 錄	2		-
三、會計師核閱報告	3		-
四、合併資產負債表	4		-
五、合併綜合損益表	5~6		-
六、合併權益變動表	7		-
七、合併現金流量表	8~9		-
八、合併財務報表附註			
(一) 公司沿革	10		一
(二) 通過財務報表之日期及程序	10		二
(三) 新發布及修訂準則及解釋之適用	10~12		三
(四) 重大會計政策之彙總說明	12~14		四
(五) 重大會計判斷、估計及假設不確定性之主要來源	14		五
(六) 重要會計項目之說明	14~32		六~二二
(七) 質抵押之資產	32		二三
(八) 關係人交易	32~33		二四
(九) 重大或有負債及未認列之合約承諾	33		二五
(十) 重大之期後事項	-		-
(十一) 外幣金融資產及負債之匯率資訊	33~34		二六
(十二) 附註揭露事項			
1. 重大交易事項相關資訊	35、37~40		二七
2. 轉投資事業相關資訊	35、41~42		二七
3. 大陸投資資訊	35		二七
4. 母子公司間業務關係及重要交易往來情形	35、43		二七
(十三) 部門資訊	35~36		二八

會計師核閱報告

三洋紡織纖維股份有限公司 公鑒：



三洋紡織纖維股份有限公司及其子公司民國 103 年及 102 年 3 月 31 日之合併資產負債表，暨民國 103 年及 102 年 1 月 1 日至 3 月 31 日之合併綜合損益表、合併權益變動表與合併現金流量表，業經本會計師核閱竣事。上開合併財務報表之編製係管理階層之責任，本會計師之責任則為根據核閱結果出具報告。

本會計師係依照審計準則公報第三十六號「財務報表之核閱」規劃並執行核閱工作，由於本會計師僅實施分析、比較與查詢，並未依照一般公認審計準則查核，因是無法對上開合併財務報表整體表示查核意見。


依本會計師核閱結果，並未發現第一段所述合併財務報表在所有重大方面有違反證券發行人財務報告編製準則、經金融監督管理委員會認可之國際會計準則第 34 號「期中財務報導」而須作修正之情事。

截至民國 103 年 3 月 31 日，三洋紡織纖維股份有限公司及其子公司因營運連續虧損致合併財務報表流動比率為 64%、負債比率為 67%、待彌補虧損為新台幣(以下同)307,631 仟元。如合併財務報表附註十五(一)及附註二二(三)所述，三洋紡織纖維股份有限公司除於民國 102 年及 101 年間持續推動營運改善作業，暨總計完成私募普通股 12,150 仟股，計募集股款新台幣 144,095 仟元，以充實營運資金改善財務結構外，於民國 103 年 3 月 27 日董事會擬議提請 103 年度股東常會通過於 15,000 仟股之限額內，授權董事會視市場狀況及公司資金需求再辦理私募發行普通股，以償還銀行借款及改善財務結構。

勤業眾信聯合會計師事務所
會計師 劉 永 富



會計師 黃 海 悅



財政部證券暨期貨管理委員會核准文號
台財證六字第 0920123784 號

財政部證券暨期貨管理委員會核准文號
台財證六字第 0920131587 號

中 華 民 國 103 年 5 月 12 日

民國 103 年 3 月 31 日 及 102 年 12 月 31 日 及 3 月 31 日

單位：新台幣仟元

代 碼	資	103年3月31日 (經核閱)			102年12月31日 (經查核)			102年3月31日 (經核閱)		
		產	金	額 %	金	額 %	金	額 %		
	流動資產									
1100	現金 (附註六)	\$	84,219	8	\$	108,122	10	\$	74,137	6
1150	應收票據淨額 (附註七)		15,726	2		32,038	3		52,393	4
1170	應收帳款淨額 (附註七)		75,979	8		82,363	8		59,766	5
130X	存貨 (附註八)		173,728	17		171,312	17		211,323	17
1410	預付款項		8,220	1		4,084	1		5,793	-
1476	其他金融資產—流動 (附註二三)		24,381	2		23,366	2		22,504	2
1479	其他流動資產		4,704	-		3,570	-		2,776	-
11XX	流動資產總計		<u>386,957</u>	<u>38</u>		<u>424,855</u>	<u>41</u>		<u>428,692</u>	<u>34</u>
	非流動資產									
1600	不動產、廠房及設備 (附註九及二三)		595,911	59		598,483	57		784,590	63
1780	無形資產		555	-		638	-		157	-
1840	遞延所得稅資產 (附註四及十七)		8,624	1		8,301	1		8,034	1
1975	預付退休金 (附註十四)		-	-		-	-		2,071	-
1920	存出保證金		523	-		508	-		172	-
1995	其他非流動資產 (附註七、十及二三)		20,648	2		13,022	1		19,118	2
15XX	非流動資產總計		<u>626,261</u>	<u>62</u>		<u>620,952</u>	<u>59</u>		<u>814,142</u>	<u>66</u>
1XXX	資 產 總 計		<u>\$ 1,013,218</u>	<u>100</u>		<u>\$ 1,045,807</u>	<u>100</u>		<u>\$ 1,242,834</u>	<u>100</u>
	負債及權益									
	流動負債									
2100	短期借款 (附註十一及二三)	\$	411,854	41	\$	441,368	42	\$	591,942	48
2150	應付票據 (附註十二)		46,934	5		41,019	4		44,684	4
2170	應付帳款 (附註十二)		74,135	7		84,171	8		107,919	9
2200	其他應付款 (附註十三)		31,062	3		31,961	3		28,375	2
2220	其他應付款項—關係人 (附註二四)		9,850	1		9,850	1		9,850	1
2230	當期所得稅負債		-	-		-	-		1,350	-
2320	一年或一營業週期內到期長期負債 (附註十一及二三)		20,146	2		18,275	2		38,529	3
2399	其他流動負債 (附註十九)		6,077	-		9,345	1		5,540	-
21XX	流動負債總計		<u>600,058</u>	<u>59</u>		<u>635,989</u>	<u>61</u>		<u>828,189</u>	<u>67</u>
	非流動負債									
2540	長期借款 (附註十一及二三)		30,648	3		13,195	1		9,140	1
2570	遞延所得稅負債 (附註四及十七)		38,427	4		38,112	4		39,020	3
2640	應計退休金負債 (附註四及十四)		9,452	1		9,400	1		7,620	-
25XX	非流動負債總計		<u>78,527</u>	<u>8</u>		<u>60,707</u>	<u>6</u>		<u>55,780</u>	<u>4</u>
2XXX	負債總計		<u>678,585</u>	<u>67</u>		<u>696,696</u>	<u>67</u>		<u>883,969</u>	<u>71</u>
	歸屬於母公司業主之權益 (附註十五)									
3100	股本		716,500	71		716,500	69		666,500	54
3200	資本公積		25,500	2		25,500	3		7,095	1
	保留盈餘									
3350	待彌補虧損	(307,631)	(30)	(289,835)	(28)	(237,338)	(19)
	其他權益									
3410	國外營運機構財務報表換算之兌換差額	(3,615)	-	(7,686)	(1)		6,427	-
3500	庫藏股票	(59,604)	(6)	(59,604)	(6)	(59,604)	(5)
31XX	母公司業主權益總計		<u>371,150</u>	<u>37</u>		<u>384,875</u>	<u>37</u>		<u>383,080</u>	<u>31</u>
36XX	非控制權益	(36,517)	(4)	(35,764)	(4)	(24,215)	(2)
3XXX	權益總計		<u>334,633</u>	<u>33</u>		<u>349,111</u>	<u>33</u>		<u>358,865</u>	<u>29</u>
	負債與權益總計		<u>\$ 1,013,218</u>	<u>100</u>		<u>\$ 1,045,807</u>	<u>100</u>		<u>\$ 1,242,834</u>	<u>100</u>

後附之附註係本合併財務報表之一部分。

(請參閱勤業眾信聯合會計師事務所民國 103 年 5 月 12 日核閱報告)

董事長：黃俊銘



經理人：黃俊銘



會計主管：翁致中



三洋紡織纖維股份有限公司及子公司

合併損益表

民國 103 年及 102 年 1 月 1 日至 3 月 31 日

(僅經核閱，未依一般公認審計準則查核)

單位：新台幣仟元，惟
每股盈餘為元

代 碼	103年1月1日至3月31日		102年1月1日至3月31日	
	金 額	%	金 額	%
4100 營業收入	\$ 217,481	100	\$ 205,616	100
5110 營業成本	<u>216,401</u>	<u>100</u>	<u>211,864</u>	<u>103</u>
5900 營業毛利(損)	<u>1,080</u>	<u>-</u>	<u>(6,248)</u>	<u>(3)</u>
營業費用				
6100 推銷費用	9,995	4	16,325	8
6200 管理費用	8,154	4	8,211	4
6300 研究發展費用	<u>3,665</u>	<u>2</u>	<u>6,198</u>	<u>3</u>
6000 營業費用合計	<u>21,814</u>	<u>10</u>	<u>30,734</u>	<u>15</u>
6500 其他收益及費損淨額(附註十六及十九)	<u>1,454</u>	<u>1</u>	<u>405</u>	<u>-</u>
6900 營業淨損	<u>(19,280)</u>	<u>(9)</u>	<u>(36,577)</u>	<u>(18)</u>
營業外收入及支出				
7010 其他收入(附註十四及十六)	1,111	1	1,308	1
7020 其他利益及損失(附註十六)	2,991	1	3,282	1
7510 利息費用	<u>(3,379)</u>	<u>(2)</u>	<u>(4,353)</u>	<u>(2)</u>
7000 營業外收入及支出合計	<u>723</u>	<u>-</u>	<u>237</u>	<u>-</u>
7900 稅前淨損	<u>(18,557)</u>	<u>(9)</u>	<u>(36,340)</u>	<u>(18)</u>
7950 所得稅利益(附註四及十七)	<u>(8)</u>	<u>-</u>	<u>(17)</u>	<u>-</u>
8200 本期淨損	<u>(18,549)</u>	<u>(9)</u>	<u>(36,323)</u>	<u>(18)</u>

(接次頁)

(承前頁)

代 碼		103年1月1日至3月31日		102年1月1日至3月31日	
		金 額	%	金 額	%
	其他綜合損益				
8310	國外營運機構財務報表 換算之兌換差額	\$ 4,071	2	\$ 6,958	3
8399	與其他綜合損益組成部 分相關之所得稅利益	-	-	1,184	-
8300	其他綜合損益合計	<u>4,071</u>	<u>2</u>	<u>5,774</u>	<u>3</u>
8500	本期綜合損益總額	<u>(\$ 14,478)</u>	<u>(7)</u>	<u>(\$ 30,549)</u>	<u>(15)</u>
	淨損歸屬於：				
8610	本公司業主	(\$ 17,796)	(8)	(\$ 32,415)	(16)
8620	非控制權益	<u>(753)</u>	<u>(1)</u>	<u>(3,908)</u>	<u>(2)</u>
8600		<u>(\$ 18,549)</u>	<u>(9)</u>	<u>(\$ 36,323)</u>	<u>(18)</u>
	綜合損益總額歸屬於：				
8710	本公司業主	(\$ 13,725)	(6)	(\$ 26,641)	(13)
8720	非控制權益	<u>(753)</u>	<u>(1)</u>	<u>(3,908)</u>	<u>(2)</u>
8700		<u>(\$ 14,478)</u>	<u>(7)</u>	<u>(\$ 30,549)</u>	<u>(15)</u>
	每股虧損 (附註十八)				
9710	基 本	<u>(\$ 0.25)</u>		<u>(\$ 0.50)</u>	

後附之附註係本合併財務報表之一部分。

(請參閱勤業眾信聯合會計師事務所民國 103 年 5 月 12 日核閱報告)

董事長：黃俊銘




經理人：黃俊銘



會計主管：翁致中





三洋紡織及子公司

民國 103 年 5 月 31 日
(僅經核閱，未依一般公認審計準則查核)

單位：新台幣千元

代碼	歸屬	於本公司	業 務 之 主 權 益			計 非 控 制 權 益 總 額		
			本 資 本	公 積 金	待 攤 補 虧 損		其 他 權 益 項 目	
A1	102 年 1 月 1 日 餘 額	\$ 666,500	\$ 7,095	(\$ 204,813)	\$ 653	\$ 409,534	(\$ 20,307)	\$ 389,227
D1	102 年 1 月 1 日至 3 月 31 日 淨 損	-	-	(32,415)	-	(32,415)	(3,908)	(36,323)
D3	102 年 1 月 1 日至 3 月 31 日 其 他 綜 合 損 益	-	-	-	5,774	5,774	-	5,774
D5	102 年 1 月 1 日至 3 月 31 日 綜 合 損 益 總 額	-	-	(32,415)	5,774	(26,641)	(3,908)	(30,549)
L1	處 分 庫 藏 股 票	-	-	(110)	-	187	-	187
Z1	102 年 3 月 31 日 餘 額	\$ 666,500	\$ 7,095	(\$ 237,338)	\$ 6,427	\$ 383,080	(\$ 24,215)	\$ 358,865
A1	103 年 1 月 1 日 餘 額	\$ 716,500	\$ 25,500	(\$ 289,835)	(\$ 7,686)	\$ 384,875	(\$ 35,764)	\$ 349,111
D1	103 年 1 月 1 日至 3 月 31 日 淨 損	-	-	(17,796)	-	(17,796)	(753)	(18,549)
D3	103 年 1 月 1 日至 3 月 31 日 其 他 綜 合 損 益	-	-	-	4,071	4,071	-	4,071
D5	103 年 1 月 1 日至 3 月 31 日 綜 合 損 益 總 額	-	-	(17,796)	4,071	(13,725)	(753)	(14,478)
Z1	103 年 3 月 31 日 餘 額	\$ 716,500	\$ 25,500	(\$ 307,631)	(\$ 3,615)	\$ 371,150	(\$ 36,517)	\$ 334,633

後附之附註係本合併財務報表之一部分。

(請參閱勤業眾信聯合會計師事務所民國 103 年 5 月 12 日核閱報告)

董事長：黃俊銘



經理人：黃俊銘



會計主管：翁致中



三洋紡織纖維股份有限公司及子公司

合併現金流量表

民國 103 年及 102 年 1 月 1 日至 3 月 31 日

(僅經核閱，未依一般公認審計準則查核)

單位：新台幣仟元

代 碼		103年1月1日 至3月31日	102年1月1日 至3月31日
	營業活動之現金流量		
A10000	稅前淨損	(\$ 18,557)	(\$ 36,340)
A20010	不影響現金流量之收益費損項目：		
A24100	未實現外幣兌換利益	(1,396)	(164)
A20100	折舊費用	9,867	13,119
A20200	攤銷費用	83	120
A20900	利息費用	3,379	4,353
A21200	利息收入	(29)	-
A22500	處分不動產、廠房及設備損失 (利益)	378	(405)
A30000	營業資產及負債之淨變動數		
A31130	應收票據	16,312	5,012
A31150	應收帳款	6,617	6,315
A31200	存 貨	(2,416)	3,800
A31230	預付款項	(2,299)	12,297
A31240	其他流動資產	(1,134)	7,319
A31260	其他非流動資產	1,209	-
A32130	應付票據	6,208	(1,646)
A32150	應付帳款	(10,036)	6,306
A32180	其他應付款	(787)	(6,618)
A32240	應計退休金負債	52	(70)
A32230	其他流動負債	(3,268)	(23,055)
A33000	營運產生之現金流入(出)	4,183	(9,657)
A33100	收取之利息	29	-
A33300	支付之利息	(3,452)	(4,313)
AAAA	營業活動之淨現金流入(出)	<u>760</u>	<u>(13,970)</u>
	投資活動之現金流量		
B02700	購置不動產、廠房及設備	(3,194)	(1,115)
B02800	處分不動產、廠房及設備	602	527
B06500	其他金融資產增加	(1,015)	(10,469)

(接次頁)

(承前頁)

代 碼		103年1月1日 至3月31日	102年1月1日 至3月31日
B06800	其他非流動資產(增加)減少	(\$ 10,638)	\$ 2,091
B03800	存出保證金減少	(15)	(7)
BBBB	投資活動之淨現金流出	(14,260)	(8,973)
	籌資活動之現金流量		
C05000	處分庫藏股票價款	-	187
C00100	舉借短期借款	398,030	225,908
C00200	償還短期借款	(397,544)	(199,948)
C01700	償還長期借款	(9,860)	(9,836)
CCCC	籌資活動之淨現金流(出)入	(9,374)	16,311
DDDD	匯率變動對現金之影響	(1,029)	(1,996)
EEEE	現金淨減少	(23,903)	(8,628)
E00100	期初現金餘額	108,122	82,765
E00200	期末現金餘額	\$ 84,219	\$ 74,137

後附之附註係本合併財務報表之一部分。

(請參閱勤業眾信聯合會計師事務所民國103年5月12日核閱報告)

董事長：黃俊銘



經理人：黃俊銘



會計主管：翁致中



三洋紡織纖維股份有限公司及子公司

合併財務報表附註

民國 103 年及 102 年 1 月 1 日至 3 月 31 日

(僅經核閱，未依一般公認審計準則查核)

(除另予註明者外，金額係以新台幣仟元為單位)

一、公司沿革

三洋紡織纖維股份有限公司(以下稱本公司)，於 57 年 10 月 7 日依照公司法及有關法令規定設立，並於同年 10 月開始營業，主要經營各種纖維織品之織造、印染、加工、買賣等業務，主要產品為聚丙烯(PP)纖維、聚醯胺(NYLON)纖維、聚酯(PET)纖維、針織布及平織布。

本公司股票自 88 年 1 月起於財團法人中華民國證券櫃檯買賣中心上櫃。並於 89 年 9 月起轉於台灣證券交易所上市。

本合併財務報表係以本公司之功能性貨幣新台幣表達。

二、通過財務報表之日期及程序

本合併財務報表於 103 年 5 月 12 日經本公司董事會決議通過發布。

三、新發布及修訂準則及解釋之適用

(一) 已發布但尚未生效之 2013 年版國際財務報導準則(IFRS)、國際會計準則(IAS)、解釋(IFRIC)及解釋公告(SIC)

依據金融監督管理委員會(以下稱「金管會」)於 103 年 4 月 3 日發布之金管證審字第 1030010325 號函，合併公司應自 104 年起開始適用業經國際會計準則理事會(IASB)發布且經金管會認可之 2013 年版 IFRS、IAS、IFRIC 及 SIC(以下稱「IFRSs」)。

<u>新發布 / 修正 / 修訂準則及解釋</u>	<u>IASB 發布之生效日(註)</u>
IFRSs 之修正「IFRSs 之改善—對 IAS 39 之修正(2009 年)」	2009 年 1 月 1 日或 2010 年 1 月 1 日
IAS 39 之修正「嵌入式衍生工具」	於 2009 年 6 月 30 日以後結束之年度期間生效

(接次頁)

(承前頁)

<u>新發布／修正／修訂準則及解釋</u>	<u>IASB發布之生效日(註)</u>
「IFRSs之改善(2010年)」	2010年7月1日或2011年1月1日
「2009-2011週期之年度改善」	2013年1月1日
IFRS 1之修正「IFRS 7之比較揭露對首次採用者之有限度豁免」	2010年7月1日
IFRS 1之修正「嚴重高度通貨膨脹及首次採用者固定日期之移除」	2011年7月1日
IFRS 1之修正「政府貸款」	2013年1月1日
IFRS 7之修正「揭露—金融資產及金融負債之互抵」	2013年1月1日
IFRS 7之修正「揭露—金融資產之移轉」	2011年7月1日
IFRS 10「合併財務報表」	2013年1月1日
IFRS 11「聯合協議」	2013年1月1日
IFRS 12「對其他個體之權益之揭露」	2013年1月1日
IFRS 10、IFRS 11及IFRS 12之修正「合併財務報表、聯合協議及對其他個體之權益之揭露：過渡指引」	2013年1月1日
IFRS 10、IFRS 12及IAS 27之修正「投資個體」	2014年1月1日
IFRS 13「公允價值衡量」	2013年1月1日
IAS 1之修正「其他綜合損益項目之表達」	2012年7月1日
IAS 12之修正「遞延所得稅：標的資產之回收」	2012年1月1日
IAS 19之修訂「員工福利」	2013年1月1日
IAS 27之修訂「單獨財務報表」	2013年1月1日
IAS 28之修訂「投資關聯企業及合資」	2013年1月1日
IAS 32之修正「金融資產及金融負債之互抵」	2014年1月1日
IFRIC 20「露天礦場於生產階段之剝除成本」	2013年1月1日

註：除另註明外，上述新發布／修正／修訂準則或解釋係於各該日期以後開始之年度期間生效。

(二) IASB已發布但尚未經金管會認可之IFRSs

合併公司未適用下列業經IASB發布但未經金管會認可之IFRSs。截至本合併財務報表通過發布日止，金管會尚未發布生效日。

<u>新發布／修正／修訂準則及解釋</u>	<u>IASB發布之生效日(註1)</u>
「2010-2012週期之年度改善」	2014年7月1日(註2)
「2011-2013週期之年度改善」	2014年7月1日
IFRS 9「金融工具」	註3

(接次頁)

(承前頁)

<u>新發布 / 修正 / 修訂準則及解釋</u>	<u>IASB發布之生效日(註1)</u>
IFRS 9 及 IFRS 7 之修正「強制生效日及過渡揭露」	註 3
IFRS 11 之修正「聯合營運權益之取得處理」	2016 年 1 月 1 日
IFRS 14「管制遞延帳戶」	2016 年 1 月 1 日
IAS 16 及 IAS 38 之修正「可接受之折舊及攤銷方法之闡釋」	2016 年 1 月 1 日
IAS 19 之修正「確定福利計畫：員工提撥金」	2014 年 7 月 1 日
IAS 36 之修正「非金融資產可回收金額之揭露」	2014 年 1 月 1 日
IAS 39 之修正「衍生工具之合約更替及避險會計之繼續」	2014 年 1 月 1 日
IFRIC 21「公課」	2014 年 1 月 1 日

註 1：除另註明外，上述新發布 / 修正 / 修訂準則或解釋係於各該日期以後開始之年度期間生效。

註 2：給與日於 2014 年 7 月 1 日以後之股份基礎給付交易開始適用 IFRS 2 之修正；收購日於 2014 年 7 月 1 日以後之企業合併開始適用 IFRS 3 之修正；IFRS 13 於修正時即生效。其餘修正係適用於 2014 年 7 月 1 日以後開始之年度期間。

註 3：IASB 將 IFRS 9 生效日暫定為 2018 年 1 月 1 日以後開始之年度期間。

(三) 上述已發布但尚未生效之新發布 / 修正 / 修訂準則及解釋將不致造成合併公司會計政策、財務狀況與財務績效之重大變動。

四、重大會計政策之彙總說明

除下列說明外，本合併財務報告所採用之會計政策與 102 年度合併財務報表相同。

(一) 遵循聲明

本合併財務報表係依照證券發行人財務報告編製準則及經金管會認可之 IAS 34「期中財務報導」編製。本合併財務報表並未包含整份年度財務報表所規定之所有 IFRSs 揭露資訊。

(二) 合併基礎

列入合併財務報表之子公司

本合併財務報表編製主體如下：

投資公司名稱	子 公 司 名 稱	營 業 風 險	業 務 性 質	所 持 股 權 百 分 比			說 明
				103年 3月31日	102年 12月31日	102年 3月31日	
本 公 司	裕隆纖維股份有限公司(以下簡稱裕隆公司)	—	合成纖維及其原料製造、買賣	69.51%	69.51%	69.51%	—
	三洋東豐(泰國)紡織股份有限公司(以下簡稱三洋東豐(泰國)公司)	匯率風險	纖維織品之製造、加工、買賣	100.00%	100.00%	100.00%	—
	三隆投資股份有限公司(以下簡稱三隆公司)	—	一般投資業	100.00%	100.00%	100.00%	註1
	Evalon Textile (Thailand) Co., Ltd (以下簡稱泰國裕隆公司)	政治風險及匯率風險	纖維織品之製造、加工、買賣	100.00%	100.00%	100.00%	—

註1：三隆公司截至103年3月31日，持有本公司普通股計2,208仟股，持股比率3.08%。

所有子公司均已編入合併財務報表，103年及102年1月1日至3月31日之合併個體一致，並無變動。所有合併公司間之內部交易均已於合併財務報表中消除。

上述子公司除重要子公司裕隆公司及泰國裕隆公司103年及102年1月1日至3月31日之財務報告經會計師核閱外，餘皆未經核閱，其103年及102年3月31日資產總額分別為新台幣30,875仟元及35,014仟元，分別占合併公司資產總額3%及3%；負債總額為363仟元及1,834仟元，占合併公司負債總額之0%及0%；103年及102年1月1日至3月31日之合併沖銷前稅前損失分別為599仟元及339仟元，分別占合併稅前淨損失3%及1%，管理階層認為前述財務報告未經會計師核閱對本合併財務報表影響不重大。

(三) 退職後福利

期中期間之退休金成本係採用前一財務年度結束日依精算決定之退休金成本率，以年初至當期末為基礎計算，並針對該結束日後之重大市場波動，及重大縮減、清償或其他重大一次性事項加以調整。

(四) 所得稅

所得稅費用係當期所得稅及遞延所得稅之總和。期中期間之所得稅係以年度為基礎進行評估，以預期年度總盈餘所適用之稅率，就期中稅前利益予以計算。

五、重大會計判斷、估計及假設不確定性之主要來源

本合併財務報告所採用之重大會計判斷、估計及假設不確定性主要來源與 102 年度合併財務報告相同。

六、現金

	103年3月31日	102年12月31日	102年3月31日
現金	\$ 461	\$ 459	\$ 738
銀行支票及活期存款	83,758	107,663	73,399
	<u>\$ 84,219</u>	<u>\$ 108,122</u>	<u>\$ 74,137</u>

銀行存款於資產負債表日之市場利率區間如下：

	103年3月31日	102年12月31日	102年3月31日
銀行存款（活存）	0.02%-0.17%	0.02%-0.17%	0.02%-0.17%

七、應收票據及帳款淨額／催收款項淨額

	103年3月31日	102年12月31日	102年3月31日
<u>應收票據</u>			
應收票據—因營業而發生	\$ 16,975	\$ 33,713	\$ 53,612
減：備抵呆帳	(1,249)	(1,675)	(1,219)
	<u>\$ 15,726</u>	<u>\$ 32,038</u>	<u>\$ 52,393</u>
<u>應收帳款</u>			
應收帳款—因營業而發生	\$ 77,473	\$ 83,413	\$ 60,421
減：備抵呆帳	(1,494)	(1,050)	(655)
	<u>\$ 75,979</u>	<u>\$ 82,363</u>	<u>\$ 59,766</u>
<u>催收款項</u>			
催收款項—因營業而發生	\$ 519	\$ 519	\$ 519
減：備抵呆帳	(519)	(519)	(519)
（帳列其他非流動資產）	<u>\$ -</u>	<u>\$ -</u>	<u>\$ -</u>

合併公司對貨物銷售之平均授信期間為 60 天。合併公司評估應收款項有客觀減損證據時，個別評估其減損金額。針對某些應收款項經個別評估未有減損後，另再以組合基礎來評估減損。

在接受新客戶之前，合併公司評估該潛在客戶之信用品質並設定該客戶之信用額度。客戶之信用額度及評等視實際情況檢視，其中未逾期亦未減損之應收款項評等結果為合理範圍。

合併公司應收款項集中情形請參閱附註二二(三)。

(一) 應收票據

於資產負債表日無逾期但未減損之應收票據。

應收票據之備抵呆帳變動資訊如下：

	個別評估 之減損損失	集體評估 之減損損失	合 計
102年1月1日餘額	\$ -	\$ 1,135	\$ 1,135
加(減): 本期提列(迴 轉)備抵呆帳	-	-	-
匯率影響數	-	84	84
102年3月31日餘額	<u>\$ -</u>	<u>\$ 1,219</u>	<u>\$ 1,219</u>
103年1月1日餘額	\$ -	\$ 1,675	\$ 1,675
加(減): 本期提列(迴 轉)備抵呆帳	-	(462)	(462)
匯率影響數	-	36	36
103年3月31日餘額	<u>\$ -</u>	<u>\$ 1,249</u>	<u>\$ 1,249</u>

(二) 應收帳款

應收帳款之備抵呆帳變動資訊如下：

	個別評估 之減損損失	集體評估 之減損損失	合 計
102年1月1日餘額	\$ -	\$ 655	\$ 655
加(減): 本期提列(迴 轉)備抵呆帳	-	-	-
102年3月31日餘額	<u>\$ -</u>	<u>\$ 655</u>	<u>\$ 655</u>
103年1月1日餘額	\$ -	\$ 1,050	\$ 1,050
加(減): 本期提列(迴 轉)備抵呆帳	931	(487)	444
103年3月31日餘額	<u>\$ 931</u>	<u>\$ 563</u>	<u>\$ 1,494</u>

於資產負債表日下列已逾期之應收帳款，因其信用品質並未發生重大改變，合併公司管理階層認為仍可回收其金額；已逾期而未減損之應收帳款依其立帳日為基準進行之帳齡分析如下：

	103年3月31日	102年12月31日	102年3月31日
60天以下	\$ 3,275	\$ 19,895	\$ 2,411
61至90天	4,359	5,142	5,998
91至120天	5	-	1,769
120天以上	225	43	811
合計	<u>\$ 7,864</u>	<u>\$ 25,080</u>	<u>\$ 10,989</u>

八、存貨淨額

	103年3月31日	102年12月31日	102年3月31日
製成品	\$ 96,887	\$ 89,009	\$ 100,199
在製品	6,935	5,954	10,454
原料	61,428	68,058	87,917
物料	8,478	8,291	12,753
合計	<u>\$ 173,728</u>	<u>\$ 171,312</u>	<u>\$ 211,323</u>

103年及102年1月1日至3月31日與存貨相關之銷貨成本分別為216,401仟元（包括存貨跌價損失3,548仟元未分攤固定製造費用10,071仟元）及211,864仟元（包括未分攤固定製造費用15,312仟元）。

103年及102年3月31日之備抵存貨跌價損失分別為56,120仟元及74,894仟元。

九、不動產、廠房及設備

(一) 不動產廠房及設備明細列示如下：

成本	自有土地	建築物	機器設備	運輸設備	辦公設備	其他設備	合計
102年1月1日餘額	\$ 319,557	\$ 536,950	\$ 1,142,461	\$ 7,276	\$ 16,095	\$ 118,882	\$ 2,141,221
增添	-	175	116	-	-	500	791
處分	-	-	(4,080)	-	-	-	(4,080)
淨兌換差額	2,459	14,872	29,610	161	333	743	48,178
102年3月31日餘額	<u>\$ 322,016</u>	<u>\$ 551,997</u>	<u>\$ 1,168,107</u>	<u>\$ 7,437</u>	<u>\$ 16,428</u>	<u>\$ 120,125</u>	<u>\$ 2,186,110</u>
累計折舊及減損							
102年1月1日餘額	\$ 7,403	\$ 259,006	\$ 980,027	\$ 6,496	\$ 14,935	\$ 89,621	\$ 1,357,488
處分	-	-	(3,958)	-	-	-	(3,958)
折舊費用	-	4,778	6,467	97	217	1,560	13,119
淨兌換差額	546	5,965	27,161	127	333	739	34,871
102年3月31日餘額	<u>\$ 7,949</u>	<u>\$ 269,749</u>	<u>\$ 1,009,697</u>	<u>\$ 6,720</u>	<u>\$ 15,485</u>	<u>\$ 91,920</u>	<u>\$ 1,401,520</u>
102年3月31日淨額	<u>\$ 314,067</u>	<u>\$ 282,248</u>	<u>\$ 158,410</u>	<u>\$ 717</u>	<u>\$ 943</u>	<u>\$ 28,205</u>	<u>\$ 784,590</u>

(接次頁)

(承前頁)

	自有土地	建築物	機器設備	運輸設備	辦公設備	其他設備	合計
<u>成 本</u>							
103年1月1日餘額	\$ 257,348	\$ 450,684	\$ 849,592	\$ 6,683	\$ 13,713	\$ 97,981	\$ 1,676,001
增 添	-	-	2,862	-	-	-	2,862
處 分	-	-	(14,248)	-	-	-	(14,248)
淨兌換差額	1,075	6,503	12,773	70	146	325	20,892
103年3月31日餘額	<u>\$ 258,423</u>	<u>\$ 457,187</u>	<u>\$ 850,979</u>	<u>\$ 6,753</u>	<u>\$ 13,859</u>	<u>\$ 98,306</u>	<u>\$ 1,685,507</u>
<u>累計折舊及減損</u>							
103年1月1日餘額	\$ 7,092	\$ 233,600	\$ 740,746	\$ 6,234	\$ 13,362	\$ 76,484	\$ 1,077,518
處 分	-	-	(13,268)	-	-	-	(13,268)
折舊費用	-	3,558	4,864	114	58	1,273	9,867
淨兌換差額	238	2,944	11,769	58	146	324	15,479
103年3月31日餘額	<u>\$ 7,330</u>	<u>\$ 240,102</u>	<u>\$ 744,111</u>	<u>\$ 6,406</u>	<u>\$ 13,566</u>	<u>\$ 78,081</u>	<u>\$ 1,089,596</u>
103年1月1日淨額	<u>\$ 250,256</u>	<u>\$ 217,084</u>	<u>\$ 108,846</u>	<u>\$ 449</u>	<u>\$ 351</u>	<u>\$ 21,497</u>	<u>\$ 598,483</u>
103年3月31日淨額	<u>\$ 251,093</u>	<u>\$ 217,085</u>	<u>\$ 106,868</u>	<u>\$ 347</u>	<u>\$ 293</u>	<u>\$ 20,225</u>	<u>\$ 595,911</u>

(二) 合併公司之不動產、廠房及設備係以直線基礎按下列耐用年數計提折舊：

建築物	
建築物	45至50年
隔間工程	5至15年
升降梯	10年
空壓機房	10年
機器設備	3至15年
運輸設備	5至10年
辦公設備	3至10年
其他設備	3至15年

(三) 合併公司設定質押作為借款擔保之不動產、廠房及設備金額，請參閱附註二三。

(四) 103年及102年1月1日至3月31日合併公司無利息資本化之情形。

十、其他非流動資產

	103年3月31日	102年12月31日	102年3月31日
長期預付款項	\$ 2,479	\$ 4,717	\$ 13,599
預付設備款	12,169	2,305	5,519
其他金融資產—非流動	6,000	6,000	-
催收款	-	-	-
	<u>\$ 20,648</u>	<u>\$ 13,022</u>	<u>\$ 19,118</u>

長期預付款項係生產機台專用之噴嘴等。

其他金融資產—非流動係長期借款之擔保品，請參閱附註二三。

十一、借 款

(一) 短期借款

	103年3月31日	102年12月31日	102年3月31日
無擔保借款			
銀行借款	\$ 226,548	\$ 213,930	\$ -
擔保借款			
銀行借款	<u>185,306</u>	<u>227,438</u>	<u>591,942</u>
	<u>\$ 411,854</u>	<u>\$ 441,368</u>	<u>\$ 591,942</u>

短期借款於資產負債表日之借款利率區間如下：

	103年3月31日	102年12月31日	102年3月31日
銀行借款（台幣）	2%-2.875%	2%-2.875%	2.00%-2.87%
銀行借款（泰銖）	-	-	4.73%

(二) 長期借款

	103年3月31日	102年12月31日	102年3月31日
擔保借款			
銀行借款	\$ 30,000	\$ 8,156	\$ 47,669
其他長期借款	20,794	23,314	-
減：列為一年內到期 部分	(<u>20,146</u>)	(<u>18,275</u>)	(<u>38,529</u>)
長期借款	<u>\$ 30,648</u>	<u>\$ 13,195</u>	<u>\$ 9,140</u>

銀行借款其中以泰銖計價者，自 100 年 2 月 24 日起每半年為一期攤還本金，利息按月繳付。於 102 年 12 月 31 日及 3 月 31 日，有效年利率分別為 3.94% 及 4.21%。已於 103 年 3 月提前清償。

另以新台幣計價者，每半年為一期攤還本金，利息按月繳付，103 年 3 月 31 日有效年利率為 2.65%，最後到期日為 105 年 10 月 16 日。

其他長期借款係以機器設備融資，自 102 年 4 月 30 日起每月為一期，共分 36 期平均攤還本金及利息，最後到期日為 105 年 4 月 30 日。於 103 年 3 月 31 日及 102 年 12 月 31 日，有效利率皆為 2.756%。

合併公司為上述銀行借款及其他長期借款而提供抵押擔保情形，請參閱附註二三。

十二、應付票據及應付帳款

(一) 應付票據

合併公司之應付票據主要係支付國內貨款及設備而開立之票據。

(二) 應付款項

平均賒帳期間為 2 個月，合併公司訂有財務風險管理政策，以確保所有應付款項於預先約定之信用期限內償還。

十三、其他應付款

	103年3月31日	102年12月31日	102年3月31日
薪資、獎金及未休假給付	\$ 8,543	\$ 10,211	\$ 9,538
水電費	8,211	8,412	7,447
勞務費	1,739	1,409	1,923
修繕費	1,504	841	1,397
包裝費	2,502	2,688	1,274
其他	8,563	8,400	6,796
	<u>\$ 31,062</u>	<u>\$ 31,961</u>	<u>\$ 28,375</u>

十四、退職福利計畫

確定福利計畫相關退休金費用係以 102 年及 101 年 12 月 31 日精算決定之退休金成本率計算，並在各期間分別認列於下列項目：

	103年1月1日 至3月31日	102年1月1日 至3月31日
營業成本	\$ 116	\$ 86
研發費用	32	40
	<u>\$ 148</u>	<u>\$ 126</u>

102 年 1 月 1 日至 3 月 31 日計有退休金利益 14 仟元，列於什項收入。

十五、權益

(一) 股本

普通股

	103年3月31日	102年12月31日	102年3月31日
額定股數(仟股)	<u>99,000</u>	<u>99,000</u>	<u>99,000</u>
額定股本	<u>\$ 990,000</u>	<u>\$ 990,000</u>	<u>\$ 990,000</u>
已發行股數(仟股)	<u>71,650</u>	<u>71,650</u>	<u>66,650</u>
已發行股本	<u>\$ 716,500</u>	<u>\$ 716,500</u>	<u>\$ 666,500</u>

截至 103 年 3 月 31 日暨 102 年 12 月 31 日及 3 月 31 日，上述已發行股數包含私募普通股股數分別為 12,150 仟股、12,150 仟股及 7,150 仟股。

已發行之普通股每股面額為 10 元，每股享有一表決權及收取股利之權利。

本公司於 102 年 6 月 28 日股東常會決議視市場狀況及資金需求，於 15,000 仟股之限額內授權董事會辦理私募發行普通股，以充實營運資金改善財務結構。本公司以 102 年 9 月 30 日為基準日，私募價格每股 15.1 元溢價發行，辦理私募普通股 5,000 仟股，增資 50,000 仟元，取得增資款項 75,500 仟元，溢價 25,500 仟元計入資本公積發行溢價。

本公司 103 年 3 月 27 日董事會決議前述 102 年度剩餘之私募額度 10,000 仟股於剩餘期限內不繼續辦理；並擬議提請 103 年度股東常會通過於 15,000 仟股之限額內授權董事會再辦理私募發行普通股，以償還銀行借款及改善財務結構。

(二) 資本公積

資本公積中屬超過票面金額發行股票之溢額得用以彌補虧損，亦得於公司無虧損時，用以發放現金或撥充股本，惟撥充股本時每年以實收股本之一定比率為限。

(三) 盈餘分配及股利政策

依本公司章程之規定，本公司每年決算後於完納一切稅捐後如有盈餘，除先彌補歷年累積虧損外，應提撥稅後盈餘百分之十為法定盈餘公積，再就股東權益減項金額提列特別盈餘公積後，再就剩餘數先提撥百分之一為董監事酬勞，及不低於百分之一為員工紅利，如尚有餘額由董事會依據本公司股利政策，擬具分配案送經股東會決議分配之。

為維持資本適足，盈餘配股，每股最高分配 2 元股票股利，超過部分分派現金股息，資本公積撥充資本最高分配 1.5 元股票股利。

本公司於分配盈餘時，必須依證管法令等相關規定，就其他股東權益減項淨額（如國外營運機構財務報表換算之兌換差額）提列特別盈餘公積。嗣後股東權益減項金額如有減少，可就減少金額自特別盈餘公積轉回未分配盈餘。

法定公積應提撥至其餘額達股本總額時為止。法定公積得用以彌補虧損。公司無虧損時，法定盈餘公積超過實收股本總額 25% 之部分除得撥充股本外，尚得以現金分配。

分配未分配盈餘時，除屬非中華民國境內居住者之股東外，其餘股東可獲配按股利分配日之稅額扣抵比率計算之股東可扣抵稅額。

本公司 103 年及 102 年 1 月 1 日至 3 月 31 日因仍為待彌補虧損，故均未予估列員工紅利及董監酬勞費用。

年度終了後，董事會決議之員工紅利及董監酬勞費用金額有重大變動時，該變動調整原提列年度費用，至股東會決議日時，若金額仍有變動，則依會計估計變動處理，於股東會決議年度調整入帳。如股東會決議採股票發放員工紅利，股票紅利股數以決議分紅之金額除以股票公平價值決定，股票公平價值係以股東會決議日前一日之收盤價，並考量除權除息之影響為計算基礎。

本公司 102 及 101 年度虧損撥補議案，業經 103 年 3 月 27 日董事會及 102 年 6 月 28 日股東常會分別擬議及決議通過，因仍為待彌補虧損，故無相關盈餘配發員工紅利及董監事酬勞之情事。另 103 年 3 月 27 日董事會擬議及 102 年 6 月 28 日股東常會決議通過，分別以資本公積 25,500 仟元及 7,095 仟元彌補虧損。

有關 102 年度之虧損撥補案尚待預計於 103 年 6 月 24 日召開之股東會決議。

有關本公司董事會擬議及股東會決議之虧損撥補議案、員工紅利及董監酬勞資訊，請至台灣證券交易所「公開資訊觀測站」查詢。

(四) 其他權益項目

國外營運機構財務報表換算之兌換差額

	103年1月1日 至3月31日	102年1月1日 至3月31日
期初餘額	(\$ 7,686)	\$ 653
換算國外營運機構淨資產所 產生之兌換差額	4,071	6,958
換算國外營運機構淨資產所 產生利益之相關所得稅	-	(1,184)
期末餘額	<u>(\$ 3,615)</u>	<u>\$ 6,427</u>

(五) 庫藏股票

收	回	原	因	子公司持有母公司 股票 (仟股)
102年1月1日股數				2,219
本期減少				(11)
102年3月31日股數				<u>2,208</u>
103年1月1日股數				2,208
本期減少				-
103年3月31日股數				<u>2,208</u>

子公司於資產負債表日持有本公司股票之相關資訊如下：

子 公 司 名 稱	持 有 股 數 (仟 股)	帳 面 金 額	市 價
<u>103年3月31日</u>			
三隆投資股份有限公司	2,208	<u>\$ 59,604</u>	<u>\$ 107,871</u>
<u>102年12月31日</u>			
三隆投資股份有限公司	2,208	<u>\$ 59,604</u>	<u>\$ 91,420</u>
<u>102年3月31日</u>			
三隆投資股份有限公司	2,208	<u>\$ 59,604</u>	<u>\$ 31,798</u>

子公司－三隆公司於102年1月1日至3月31日間分處分其持有之本公司股票11仟股，相關處分價款為187仟元。其與本公司庫藏股帳面價值之差額110仟元係增加待彌補虧損。

子公司持有本公司股票視同庫藏股票處理，除不得參與本公司之現金增資及無表決權外，其餘與一般股東權利相同。

十六、淨 損

淨損係包含以下項目：

(一) 其他收益及費損

	103年1月1日 至3月31日	102年1月1日 至3月31日
處分不動產、廠房及設備(損)		
益	(\$ 378)	\$ 405
政府補助款	<u>1,832</u>	<u>-</u>
	<u>\$ 1,454</u>	<u>\$ 405</u>

(二) 其他收入

	103年1月1日 至3月31日	102年1月1日 至3月31日
租金收入	\$ 168	\$ 393
利息收入	29	-
廢棄物清理收入	877	306
備抵呆帳迴轉利益	18	-
其 他	<u>19</u>	<u>609</u>
	<u>\$ 1,111</u>	<u>\$ 1,308</u>

(三) 其他利益及損失

	103年1月1日 至3月31日	102年1月1日 至3月31日
淨外幣兌換利益	\$ 3,022	\$ 4,021
其他支出	<u>(31)</u>	<u>(739)</u>
	<u>\$ 2,991</u>	<u>\$ 3,282</u>
外幣兌換利益總額	\$ 3,342	\$ 4,079
外幣兌換損失總額	<u>(320)</u>	<u>(58)</u>
淨外幣兌換利益	<u>\$ 3,022</u>	<u>\$ 4,021</u>

(四) 折舊及攤銷

	103年1月1日 至3月31日	102年1月1日 至3月31日
折舊費用依功能別彙總		
營業成本	\$ 8,579	\$ 11,675
營業費用	<u>1,288</u>	<u>1,444</u>
	<u>\$ 9,867</u>	<u>\$ 13,119</u>

(接次頁)

(承前頁)

	103年1月1日 至3月31日	102年1月1日 至3月31日
攤銷費用依功能別彙總		
營業成本	\$ 23	\$ 6
營業費用	<u>60</u>	<u>114</u>
	<u>\$ 83</u>	<u>\$ 120</u>

(五) 員工福利費用

	103年1月1日 至3月31日	102年1月1日 至3月31日
退職後福利		
確定提撥計畫	\$ 738	\$ 1,035
確定福利計畫	<u>148</u>	<u>126</u>
	<u>886</u>	<u>1,161</u>
其他員工福利		
薪資費用	24,364	26,473
勞健保費用	1,846	2,269
其他用人費用	<u>1,112</u>	<u>1,160</u>
	<u>27,322</u>	<u>29,902</u>
	<u>\$ 28,208</u>	<u>\$ 31,063</u>
依功能別彙總		
營業成本	\$ 19,311	\$ 21,387
營業費用	<u>8,897</u>	<u>9,676</u>
	<u>\$ 28,208</u>	<u>\$ 31,063</u>

十七、所得稅

(一) 認列於損益之所得稅

所得稅利益之主要組成項目如下：

	103年1月1日 至3月31日	102年1月1日 至3月31日
遞延所得稅		
當期產生者	<u>(\$ 8)</u>	<u>(\$ 17)</u>

財政部於 103 年 4 月 9 日發布台財稅字第 10304540780 號令修正營利事業所得稅查核準則，修正規定自 102 年度營利事業所得稅結算申報案件起開始適用。適用該等修正規定預期將不致對合併公司之當期所得稅或遞延所得稅產生重大影響。

(二) 認列於其他綜合損益之所得稅

	103年1月1日 至3月31日	102年1月1日 至3月31日
<u>遞延所得稅</u>		
認列於其他綜合損益(利益)		
— 國外營運機構財務報 表換算之兌換差額	<u>\$ -</u>	<u>\$ 1,184</u>

(三) 兩稅合一相關資訊

	103年3月31日	102年12月31日	102年3月31日
87年度以後待彌補虧損	<u>(\$ 307,631)</u>	<u>(\$ 289,835)</u>	<u>(\$ 237,338)</u>
股東可扣抵稅額帳戶餘 額	<u>\$ 1,727</u>	<u>\$ 1,727</u>	<u>\$ 1,727</u>

依所得稅法規定，本公司分配屬 87 年度（含）以後之盈餘時，本國股東可按股利分配日之稅額扣抵比率計算可獲配之股東可扣抵稅額。惟本公司因仍為待彌補虧損，故尚無分配予股東之稅額扣抵比率情形。

(四) 所得稅核定情形

本公司之營利事業所得稅申報，截至 100 年度以前之申報案件業經稅捐稽徵機關核定，核定結果與申報內容並無差異。

十八、每股虧損

	103年1月1日 至3月31日	102年1月1日 至3月31日
基本每股虧損	<u>(\$ 0.25)</u>	<u>(\$ 0.50)</u>

用以計算每股虧損之淨損及普通股加權平均股數如下：

<u>淨 損</u>	103年1月1日 至3月31日	102年1月1日 至3月31日
歸屬於本公司業主之淨損	<u>(\$ 17,796)</u>	<u>(\$ 32,415)</u>
用以計算基本每股虧損之淨損	<u>(\$ 17,796)</u>	<u>(\$ 32,415)</u>

股 數	單位：仟股	
	103年1月1日 至3月31日	102年1月1日 至3月31日
用以計算基本每股虧損之普通 股加權平均股數	<u>71,650</u>	<u>64,439</u>

十九、政府補助

本公司向政府申請研發計畫補助款，截至 102 年 12 月 31 日工作進度已達第一期款及第二期款之約定標準，故獲撥補助款 8,182 仟元；又於 103 年 1 月 1 日至 3 月 31 日獲撥 3,561 仟元，其中 1,832 仟元已達 103 年度第一期款之約定標準，認列於其他收益及費損項下，另 1,729 仟元尚未達約定標準帳列遞延收入（列於其他流動負債項下）。

二十、部分現金交易

合併公司於 103 年及 102 年 1 月 1 日至 3 月 31 日進行下列部分現金交易之投資活動：

	103年1月1日 至3月31日	102年1月1日 至3月31日
支付部分現金購置不動產、廠房 及設備		
購置不動產、廠房及設備價 款	\$ 2,862	\$ 791
應付設備款淨變動（帳列應 付票據及其他應付款）	<u>332</u>	<u>324</u>
支付現金	<u>\$ 3,194</u>	<u>\$ 1,115</u>

二一、資本風險管理

合併公司進行資本管理以確保集團內各企業能夠於繼續經營之前提下，藉由將債務及權益餘額最適化，以使股東權益極大化。

合併公司主要管理階層依照經濟環境及業務考量不定期檢視集團資本結構。合併公司依據主要管理階層之建議並依循法令規定，將藉由資本市場籌資及銀行融資等方式平衡其整體資本結構。

二二、金融工具

(一) 公允價值之資訊

合併公司非按公允價值衡量之金融資產及金融負債之帳面金額趨近其公允價值。

(二) 金融工具之種類

	<u>103年3月31日</u>	<u>102年12月31日</u>	<u>102年3月31日</u>
<u>金融資產</u>			
放款及應收款(註1)	\$ 206,305	\$ 251,889	\$ 208,800
<u>金融負債</u>			
以攤銷後成本衡量(註2)	616,086	629,628	820,901

註1：餘額係包含現金、應收票據、應收帳款、其他金融資產及部分其他非流動資產之餘額。

註2：餘額係包含短期借款、應付票據、應付帳款、其他應付款、其他應付款項—關係人、一年或一營業週期內到期長期負債及長期借款之餘額，但不包含應付短期員工福利之金額。

(三) 財務風險管理目的與政策

合併公司主要金融工具包括應收帳款、應付帳款及借款。合併公司之財務管理部門係藉由依照風險程度與廣度分析暴險之內部風險報告監督及管理合併公司營運有關之財務風險。該等風險包括市場風險(包含匯率風險及利率風險)、信用風險及流動性風險。

1. 市場風險

合併公司之營運活動承擔之主要市場風險為外幣匯率變動風險及利率變動風險。

合併公司有關金融工具市場風險之暴險及其對該等暴險之管理與衡量方式並無改變。

(1) 匯率風險

合併公司於資產負債表日非功能性貨幣計價之貨幣性資產與貨幣性負債帳面金額（包含合併財務報表中已沖銷之非功能性貨幣計價之貨幣性項目）如下：

	103年3月31日	102年12月31日	102年3月31日
<u>資 產</u>			
美 金	\$ 70,486	\$ 136,527	\$ 56,719
<u>負 債</u>			
美 金	32,317	31,612	33,386

敏感度分析

合併公司主要受到美金匯率波動之影響。

下表係說明當功能性貨幣對各攸關資產負債表日外幣餘額之匯率增加及減少 5% 時，合併公司之敏感度分析。5% 係為合併公司內部向主要管理階層報告匯率風險時所使用之敏感度比率，亦代表管理階層對外幣匯率之合理可能變動範圍之評估。當個體功能性貨幣相對於各相關貨幣升值 5% 時，將使 103 年 1 月 1 日至 3 月 31 日稅前淨損增加 1,908 仟元；當個體功能性貨幣相對於各相關外幣貶值 5% 時，其對稅前淨損之影響將為同金額之負數。

以上主要源自於合併公司於 103 年 3 月 31 日尚流通在外且未進行現金流量避險之美金計價之應收、應付款項及借款。

(2) 利率風險

合併公司於資產負債表日受利率暴險之金融資產帳面金額如下：

	103年3月31日	102年12月31日	102年3月31日
具現金流量利率風險			
—金融資產	\$ 107,862	\$ 130,752	\$ 95,701
具現金流量利率風險			
—金融負債	441,854	449,523	639,611

敏感度分析

下列敏感度分析係依非衍生金融工具於資產負債表日之利率暴險而定。合併公司內部向主要管理階層報告利率時所使用之變動率為利率增加或減少 25 基點，此亦代表管理階層對利率之合理可能變動範圍之評估。

若利率增加／減少 25 基點，在所有其他變數維持不變之情況下，合併公司 103 年 1 月 1 日至 3 月 31 日之稅前淨損將增加／減少 209 仟元，主要係因合併公司之活期存款及銀行借款利率風險之暴險。

2. 信用風險

金融資產受到合併公司之交易對方或他方未履合約之潛在影響，其影響包括合併公司所從事金融商品之信用風險集中程度、組成要素及合約金額。合併公司各金融資產信用風險係以資產負債表日公平價值為正數之合約為評估對象。除下表所列者外，合併公司持有之金融資產信用風險金額約與帳面價值相當。

	103年3月31日		102年3月31日	
	帳面價值	最大信用 暴險金額	帳面價值	最大信用 暴險金額
<u>資 產</u>				
表外承諾及或有 事項	\$ -	\$ 410,000	\$ -	\$ 605,000

註：係為子公司銀行借款額度開立保證票據提供擔保，其相關之銀行借款業已包含於合併資產負債表長、短期借款項下。

合併公司之信用風險主要係集中於合併公司應收款項前十大客戶，截至 103 年 3 月 31 日暨 102 年 12 月 31 日及 3 月 31 日止，應收款項總額來自前述客戶之比率分別為 80%、83% 及 62%。

3. 流動性風險

截至 103 年 3 月 31 日合併公司未動用之短期銀行融資額度分別為新台幣 133,618 仟元。

下表係說明合併公司已約定還款期間之非衍生金融負債剩餘合約到期分析，係依據合併公司最早可能被要求還款之日期，並以金融負債未折現現金流量編製，其包括利息及本金之現金流量。

103年3月31日

非衍生性金融負債	加權平均有效利率(%)	要求即付或			
		短於1個月	1至3個月	3個月至1年	1至5年
無附息負債		\$ 88,918	\$ 46,340	\$ 18,180	\$ -
固定利率負債	2.756%	\$ 841	\$ 1,685	\$ 7,620	\$ 10,648
浮動利率負債	2.721%	\$ 72,000	\$ 21,483	\$ 328,371	\$ 20,000

合併公司因受產業景氣及金融風暴等經濟環境影響，致營運持續虧損。

本公司於102年9月間辦理102年第一次私募普通股，共募集股款144,095仟元以償還銀行借款，提升公司競爭力及改善財務結構外，另積極針對改善營運及財務結構方面，於103及102年度本公司及子公司仍推動以下主要作業：

(1) 財務方面：

- A. 本公司及子公司之借款業已提供不動產及機器設備等足額擔保品予金融機構，並由大股東擔任連帶保證人。
- B. 改以接單生產之型態，以減少庫存累積，並加強舊庫存之去化，以充實部分營運資金。
- C. 持續洽談並增加新的金融機構授信額度，以因應新產品的開發與營運需求。

(2) 營運方面：

- A. 積極宣導及推廣聚丙烯（PP）纖維市場、針織及平織自有品牌布品等高附加價值產品，並將銷售範圍拓展至全球市場，以提高整體獲利。
- B. 重新規劃工廠生產動線、並作設備整新投資：提升動力設備、購置打樣設備及汰換生產機台等，以提升生產效率、降低生產成本。

C.成立商品部門，製作成衣，積極發展自有品牌，於 101 年度建立網路通路販售成衣，本公司為發展自有品牌，陸續投入研發費用及推銷費用。

(3) 在研究重點方面：

A.利用原有技術設備，結合紡研所的研發能量，研發出性能／價格比最佳之新纖維製品。

B.進行替代原料改質及研發，以強化新產品的競爭力。

C.配合資策會、經濟部技術處及紡綜所等機構執行「聚丙烯原液染色機能性複合纖維紡織品研發計畫」，除由政府補助 11,990 仟元外，公司亦相對投入大量經費以進行聚丙烯（PP）纖維新式產品的研究和開發。

(4) 在轉投資管理方面：

A.檢討轉投資事業管理績效，以改派及集團內調任方式調整並精簡管理人事成本。並於 101 年 7 月間向裕隆公司買進泰國裕隆公司 100%之股權、另於 101 年 11 月間向董事長黃俊銘先生買進三洋東豐公司 36%之股權以利集團管理及策略調整。

B.檢討轉投資公司之業務、產品市場定位及接單策略，推廣行銷色紗原絲產品或簡化產品規格降低生產耗損及接單成本。

C.在以集團利益為優先之策略考量下，確實檢討轉投資事業之經營績效與經營價值，並採取積極措施達成策略目標。並為配置集團資源統一由本公司購料，再以成本價格轉售轉投資事業；並由本公司統一接單，並委由轉投資事業加工生產。

D.為求集團固定成本與費用之有效控制，本公司將視子公司的營運及生產績效，在最適時機依法以營運資產出售或出租之方式，加以有效活化利用並可達降低集團固定開支的目的。

為提升集團整體產能利用效率及減少固定成本，子公司一裕隆公司已於102年6月30日以105,821仟元處分廠房、土地及設備，用以償還銀行借款。

另本公司於103年3月27日董事會擬議102年度剩餘之私募額度10,000仟股於剩餘期限內不繼續辦理，並擬議提請103年度股東常會通過於15,000仟股之限額內辦理私募發行普通股，以償還銀行借款及改善財務結構。

二三、質抵押之資產

合併公司下列資產業已提供各行庫充為融資之擔保：

	103年3月31日	102年12月31日	102年3月31日
其他金融資產			
一活期存款	\$ 10,012	\$ 9,012	\$ 22,504
一定期存款	14,369	14,354	-
其他非流動資產	6,000	6,000	-
土地	242,318	241,733	304,643
建築物	197,080	197,502	256,471
機器設備—淨額	86,264	94,271	111,562
其他設備—淨額	15,587	16,583	19,982
	<u>\$ 571,630</u>	<u>\$ 579,455</u>	<u>\$ 715,162</u>

二四、重大關係人交易

本公司及子公司間之交易、帳戶餘額、收益及費損於合併時全數予以銷除，故未揭露於本附註。

合併公司與其他關係人間之交易如下：

(一) 關係人之名稱與本公司及合併子公司之關係

關係人名稱	與本公司之關係
主要管理階層 黃俊銘	本公司之董事長

(二) 向關係人借款

	103年3月31日	102年12月31日	102年3月31日
主要管理階層	<u>\$ 9,850</u>	<u>\$ 9,850</u>	<u>\$ 9,850</u>

合併公司向關係人借款未予以計息。

(三) 對主要管理階層之獎酬

103年及102年1月1日至3月31日對董事及其他主要管理階層之薪酬總額如下：

	103年1月1日 至3月31日	102年1月1日 至3月31日
薪資、獎金、特支費及紅利	<u>\$ 1,831</u>	<u>\$ 1,671</u>

董事及其他主要管理階層之薪酬係由薪酬委員會依照個人績效及市場趨勢決定。

二五、重大或有負債及未認之合約承諾

除其他附註所述者外，本公司重大或有負債及未認之合約承諾如下：

- (一) 截至103年3月31日止，合併公司為購料產生之已開立未使用信用狀計有新台幣97,538仟元。
- (二) 截至103年3月31日止，合併公司已簽約尚未支付之設備款為新台幣20,492仟元。
- (三) 截至103年3月31日本公司為裕隆公司之銀行借款額度開立之保證票據及提供共用額度之金額合計為410,000仟元。
- (四) 截至103年3月31日止，本公司向政府申請研發計畫補助款，為其開立銀行保證票據11,990仟元，請參閱附註十九。

二六、外幣金融資產及負債之匯率資訊

合併公司具重大影響之外幣金融資產及負債資訊如下：

103年3月31日

	外	幣	匯	率	帳	面	金	額
<u>金 融 資 產</u>								
<u>貨幣性項目</u>								
美 元	\$	2,313	30.4700	(美元：新台幣)			<u>\$</u>	<u>70,486</u>
<u>採權益法之長期</u>								
<u>股權投資</u>								
泰 銖		152,548	0.9442	(泰銖：新台幣)			<u>\$</u>	<u>144,036</u>

(接次頁)

(承前頁)

	外	幣	匯	率	帳	面	金	額
<u>金融負債</u>								
<u>貨幣性項目</u>								
美 元	\$	167		30.4700 (美元：新台幣)		\$	<u>5,097</u>	
美 元		893		32.2707 (美元：泰銖)		\$	<u>27,220</u>	

102年12月31日

	外	幣	匯	率	帳	面	金	額
<u>金融資產</u>								
<u>貨幣性項目</u>								
美 元	\$	4,581		29.805 (美元：新台幣)		\$	<u>136,527</u>	
<u>採權益法之長期</u>								
<u>股權投資</u>								
泰 銖		145,094		0.9135 (泰銖：新台幣)		\$	<u>132,543</u>	
<u>金融負債</u>								
<u>貨幣性項目</u>								
美 元		167		29.805 (美元：新台幣)		\$	<u>4,986</u>	
美 元		894		32.63 (美元：泰銖)		\$	<u>26,626</u>	

102年3月31日

	外	幣	匯	率	帳	面	金	額
<u>金融資產</u>								
<u>貨幣性項目</u>								
美 元	\$	1,901		29.825 (美元：新台幣)		\$	<u>56,719</u>	
<u>採權益法之長期</u>								
<u>股權投資</u>								
泰 銖		114,270		1.0237 (泰銖：新台幣)		\$	<u>116,978</u>	
<u>金融負債</u>								
<u>貨幣性項目</u>								
美 元		167		29.825 (美元：新台幣)		\$	<u>4,990</u>	
美 元		952		29.14 (美元：泰銖)		\$	<u>13,772</u>	

二七、附註揭露事項

(一) 重大交易事項及(二)轉投資事業相關資訊：

1. 資金貸與他人。(附表一)
2. 為他人背書保證。(附表二)
3. 期末持有有價證券情形(不含投資子公司)。(附表三及附表六)
4. 累積買進或賣出同一有價證券之金額達新臺幣三億元或實收資本額百分之二十以上：無。
5. 取得不動產之金額達新臺幣三億元或實收資本額百分之二十以上：無。
6. 處分不動產之金額達新臺幣三億元或實收資本額百分之二十以上：無。
7. 與關係人進、銷貨之金額達新臺幣一億元或實收資本額百分之二十以上：無。
8. 應收關係人款項達新臺幣一億元或實收資本額百分之二十以上。(附表四)
9. 從事衍生工具交易：無。
10. 其他：母子公司間及各子公司間之業務關係及重要交易往來情形及金額。(附表七)
11. 被投資公司資訊。(附表五)

(三) 大陸投資資訊：無。

二八、部門資訊

合併公司 103 年及 102 年 1 月 1 日至 3 月 31 日之應報導部門如下：
本公司一主要收入來源為聚丙稀 (PP) 纖維、聚醯胺 (NYLON) 纖維、
聚酯 (PET) 纖維、針織布及平織布
裕隆公司一主要收入來源為尼龍原絲、尼龍加工絲、合成纖維
泰國裕隆公司一主要收入來源為尼龍加工絲

(一) 部門收入與營運結果

合併公司繼續營業單位之收入與營運結果依應報導部門分析如下：

項 目	103年1月1日至3月31日					
	三洋公司	裕隆公司	泰國裕隆公司	其他公司	調整及沖銷	合 計
來自外部客戶之收入	\$ 217,481	\$ -	\$ -	\$ -	\$ -	\$ 217,481
部門間收入	-	-	-	-	-	-
合併收入	<u>\$ 217,481</u>	<u>\$ -</u>	<u>\$ -</u>	<u>\$ -</u>	<u>\$ -</u>	<u>\$ 217,481</u>
部門損益	<u>(\$ 10,888)</u>	<u>(\$ 2,479)</u>	<u>(\$ 4,680)</u>	<u>(\$ 599)</u>	<u>\$ 89</u>	<u>(\$ 18,557)</u>

項 目	102年1月1日至3月31日					
	三洋公司	裕隆公司	泰國裕隆公司	其他公司	調整及沖銷	合 計
來自外部客戶之收入	\$ 203,782	\$ 1,834	\$ -	\$ -	\$ -	\$ 205,616
部門間收入	-	19,348	-	-	(19,348)	-
合併收入	<u>\$ 203,782</u>	<u>\$ 21,182</u>	<u>\$ -</u>	<u>\$ -</u>	<u>(\$ 19,348)</u>	<u>\$ 205,616</u>
部門損益	<u>(\$ 18,525)</u>	<u>(\$ 12,837)</u>	<u>(\$ 3,359)</u>	<u>(\$ 453)</u>	<u>(\$ 1,166)</u>	<u>(\$ 36,340)</u>

(二) 部門總資產

	103年3月31日	102年12月31日	102年3月31日
部門資產			
三洋公司	\$ 819,207	\$ 858,619	\$ 860,134
裕隆公司	18,217	15,456	181,635
泰國裕隆公司	144,919	141,240	166,051
其他公司	30,875	30,492	35,014
合併資產總額	<u>\$ 1,013,218</u>	<u>\$ 1,045,807</u>	<u>\$ 1,242,834</u>

三洋紡織纖維股份有限公司及子公司
資金貸與他人

民國 103 年 1 月 1 日至 3 月 31 日

附表一

單位：新台幣仟元及外幣仟元

編號	貸出資金之公司	貸與對象	往來科目	是否關係人	本期末最高餘額 (註 3)	期初最高餘額 (註 3)	本期末餘額 (註 3)	期初餘額 (註 3)	實際利率區間%	資金貸與性質	業務往來金額	有短期融通資金必要之原因	提列備抵金額	擔保名稱	係		貸與金額
															對個別對象	對全體	
			其他應收款 -關係人	Y	\$ 35,000	\$ 35,000	\$ 35,000	\$ 35,000	-	短期融通	\$ -	營業週轉	\$ -	-	\$ -	\$ -	\$ 129,903
0	三洋紡織纖維股份有限公司	裕隆纖維股份有限公司															\$ 148,460

註 1：本公司對個別對象資金貸與限額為公司淨值之百分之三十五 = 371,150 仟元 × 35% = 129,903 仟元。

註 2：本公司資金貸與總額為公司淨值之百分之四十 = 371,150 仟元 × 40% = 148,460 仟元。

註 3：本期末最高餘額及期末餘額係召開董監事會通過之資金貸與額度。

註 4：於編製本合併報表，實際動支金額業已合併沖銷。

三洋紡織纖維股份有限公司及子公司

為他人背書保證

民國 103 年 1 月 1 日至 3 月 31 日

附表二

單位：新台幣仟元及外幣仟元

編號	背書公司名稱	被背書保證對象		對單一企業背書保證之金額 (註 1)	本期最高背書保證餘額 (註 2)	期末背書保證餘額	以財產擔保之背書保證金額	累計背書保證金額佔最近期財務報表淨值之比率 (%)	背書最高金額 (註 1)	保險金額 (註 1)	屬對子公司背書保證	屬對母公司背書保證	屬對地區背書保證	屬對大陸背書保證
		稱	關係											
0	三洋紡織纖維股份有限公司	裕隆纖維股份有限公司	本公司之子公司	\$ 556,725	\$ 410,000 (註 2)	\$ 410,000	\$ 541,249 (註 3)	110.47	\$ 742,300	Y	Y	-	-	-
		Evalon Textile (Thailand) Co., Ltd. (泰國裕隆)	本公司之子公司	556,725	125,000	-	-	-	742,300	Y	-	-	-	-

註 1：依本公司背書保證作業程序：累積對外背書保證總額以不逾本公司最近期財務報表淨值之 200%，即 $371,150 \times 200\% = 742,300$ 仟元為限。對單一企業背書保證之限額本公司以不逾最近期財務報表淨值之 50%， $371,150 \times 50\% = 185,575$ 仟元，但本公司對持有股數逾百分之五十之子公司背書保證額度不受上述比例限制，惟最高不得超過淨值之 150%，即 $371,150 \times 150\% = 556,725$ 仟元。

註 2：其中 380,000 仟元，係本公司與裕隆纖維股份有限公司共用額度。

註 3：上述係為裕隆纖維股份有限公司背書保證，本公司已提供土地及房屋等固定資產擔保，請參閱附註二三。

註 4：至 103 年 3 月 31 日止，上述裕隆纖維股份有限公司因本公司之背書保證而向金融機構融資金額為新台幣 267,000 仟元，利率 2.65%-2.875%，當期利息支出總額新台幣 1,936 仟元。至 103 年 3 月 31 日止，付息情況正常。

三洋紡織纖維股份有限公司及子公司
 期末持有有價證券情形 (不含投資子公司)

民國 103 年 3 月 31 日

附表三

單位：新台幣仟元

持有之公司	有價證券種類及名稱	與有價證券發行人之關係	帳列科目	日期	帳數			公允價值	備註
					金額	持股比例%	股數		
三洋紡織纖維股份有限公司	股票 大騰電子企業股份有限公司	無	以成本衡量之金融資產—非流動		186,338		\$ -	(註1)	

註 1：上述未上市（櫃）股票依金融資產衡量種類區分為備供出售金融資產，業已全額提列減損。

三洋紡織纖維股份有限公司及子公司
應收關係人款項達新台幣一億元或實收資本額百分之二十以上

民國 103 年 3 月 31 日

附表四

單位：新台幣仟元

帳列應收款項之公司	交易對象	關係	應收關係人款項餘額	週轉率	逾期逾金	應收應收		應收關係人應收項後收回額	提列備抵呆帳額
						處額	理方		
三洋紡織纖維股份有限公司	裕隆纖維股份有限公司	本公司之子公司	\$ 154,188 (註1及2)	-	-	-	\$	-	\$

註 1：其中 74,093 仟元係代裕隆公司採購原料之應收款項、45,095 仟元係向其取得泰國裕隆公司股權，裕隆公司應給付本公司之應收款，另 35,000 仟元係對其資金融通之款項。

註 2：於編製本合併財務報告時，業已合併沖銷。

三洋紡織纖維股份有限公司及子公司
 被投資公司名稱、所在地區.....等相關資訊
 民國 103 年 1 月 1 日至 3 月 31 日

附表五

單位：新台幣仟元

投資公司名稱	被投資公司名稱	所在地區	主要營業項目	原始投資金額		期末		持有帳面金額 (註 1)	被投資公司 本期(損)益 (\$ 2,472)	本期認列之 投資(損)益 (註 1)	備註
				本 期 末	上 期 末	數 比 率 %	數 比 率 %				
三洋紡織纖維股份有限公司	裕隆纖維股份有限公司	台北市	合成纖維及其原料製造、買賣	\$214,588	\$214,588	22,174,500	69.51	(\$373,391)	(\$ 2,472)	(\$ 1,718)	子公司
	三洋東豐紡織(泰國)股份有限公司	泰國	纖維織品之製造、加工、買賣	46,471	46,471	1,750,000	100.00	36,263	(569)	(569)	子公司
	三隆投資股份有限公司	台北市	一般投資業	84,959	84,959	8,500,000	100.00	1,799	(30)	(30)	子公司
	Evalon Textile (Thailand) Co., Ltd. (泰國裕隆)	泰國	纖維織品之製造、加工、買賣	167,893	155,309	7,070,130	100.00	107,773	(4,680)	(4,591) (註 2)	子公司

註 1：於編製本合併報告時，業已合併沖銷。

註 2：差異 89 仟元係逆流交易已實現利益。

三洋紡織纖維股份有限公司及子公司
轉投資公司期末持有有價證券情形

民國 103 年 3 月 31 日

附表六

單位：新台幣仟元

持有之公司	有價證券種類及名稱	與有價證券發行人之關係	帳列科目	日期	期末			備註	
					數	帳面金額 (註 2)	持股比例%		公允價值 (註 1)
三隆投資股份有限公司	股票 三洋紡織纖維股份有限公司	母公司	備供出售金融資產—非流動		2,208,204	\$ 59,604	3.08	\$ 107,871	係為維護公司信用及股東權益而持有之股票

註 1：以 103 年 3 月底收盤價為市價。

註 2：於編製本合併報告時，業已合併沖銷。

三洋紡織纖維股份有限公司及子公司
 母公司問業務關係及重要交易往來情形

民國 103 年 1 月 1 日至 3 月 31 日

附表七

單位：新台幣千元

編號 (註1)	交易人 名稱	交易往來對象	與交易人之關係	交易			往來		來		情形 或 營業 收 之 比 率
				交 科	易 目	金 (註3)	額 (註3)	交 (註2)	易 註	條 2	
0	103年1月1日至3月31日 本公司	裕隆公司	母公司對子公司	應收帳款 其他應收款 背書保證 預付貨款 應付帳款 其他應收款	\$	462 153,726 410,000 17,000 20,776 27,220		— — — — — —			- 15 40 2 2 3
		泰國裕隆公司	母公司對子公司								

註1：母公司及子公司相互問業務往來資訊分別於編號欄註明，編號之填寫方法如下：

(1) 母公司填 0。

(2) 子公司依公司別阿拉伯數字 1 開始依序編號。

註2：關係人間之交易價格係雙方議定，採不定期結帳。

註3：於編製本合併財務報表時，業已合併沖銷。